

# Wundversorgung Kärnten

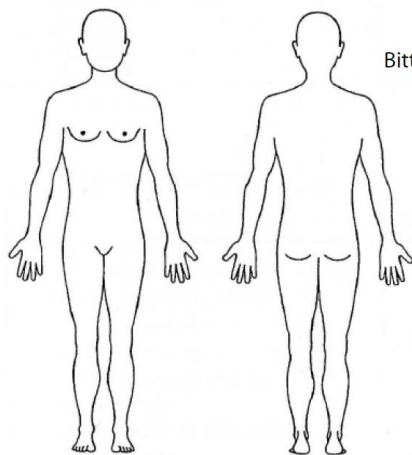
<b>Patientendaten</b>		
-----------------------	--	--

Name, Vorname

VSNR, Geb.Datum

Art der Wunde	
Ulcus Cruris (art/ven/mix)	<input type="checkbox"/>
Dekubitus Grad (I-V)	<input type="checkbox"/>
Chirurgische Wunde	<input type="checkbox"/>
Abschürfung, Ablederung, sonstige	<input type="checkbox"/>

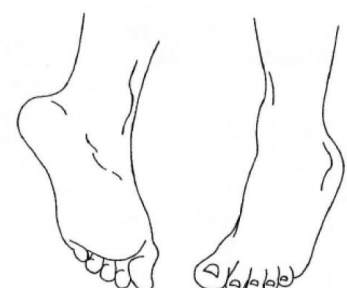
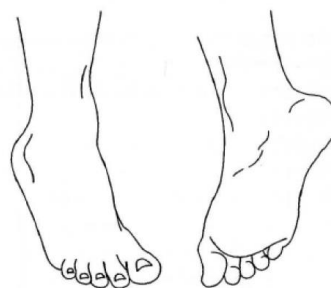
## Wundlokalisierung



Bitte von Hand einzeichnen und alphabetisch kennzeichnen

○ re. Fuß

○ li. Fuß



Untersuchungsergebnisse (Verlaufsdokumentation)			
<b>Datum</b>			
<b>Wundgröße</b>			
<b>Länge (cm)</b>			
<b>Breite (cm)</b>			
<b>Tiefe (cm)</b>			
<b>Infektionszeichen</b>			
<b>Infektionszeichen</b>	<input type="checkbox"/>	<input type="checkbox"/>	<input type="checkbox"/>
<b>Kritische Kolonisation</b>	<input type="checkbox"/>	<input type="checkbox"/>	<input type="checkbox"/>
<b>Wundexsudation</b> (+++: viel; ++: mäßig; +: wenig; 0: keine)			
<b>serös</b>	<input type="checkbox"/>	<input type="checkbox"/>	<input type="checkbox"/>
<b>blutig</b>	<input type="checkbox"/>	<input type="checkbox"/>	<input type="checkbox"/>
<b>eitrig</b>	<input type="checkbox"/>	<input type="checkbox"/>	<input type="checkbox"/>
<b>Wundgrund - Wundstadium</b>			
<b>Nekrose</b> (trocken, feucht, freiliegende Strukturen)			
<b>Fibrinbelag</b> (schmierig, fest haftend)			
<b>Granulation</b> (blass, rot)			
<b>Epithelisierung</b> (Beginn vom Rand, Inseln, komplett)			
<b>Aktuelle Therapie</b> (Verbandstoffe)			
<b>Anzahl VW</b>			